



# Chaussures médicales, paramédicales & de confort

AUTOMNE-HIVER

2021-2022



# FLD, le savoir-faire de la chaussure



Notre entreprise est l'héritière d'un passé récent où Puyoô, dans le Sud-Ouest de la France, tressait le lin utilisé pour la fabrication des espadrilles. C'est une tradition ouvrière locale et forte qui lui a permis de perpétuer un savoir-faire : l'artisanat de la chaussure.

Implantée depuis 1974, FLD s'est spécialisée dans les chaussures médicales, paramédicales et de confort. Elle s'inscrit dans une démarche permanente d'innovation et a fait du confort et de l'esthétisme une exigence.

## **Mais l'entreprise défend aussi et avant tout le « Mieux Marcher, Mieux Vivre ».**

En appliquant les recommandations de nos équipes de podologue-orthésistes et des professionnels de santé, chacun de nos modèles bénéficie d'une forme, d'une semelle, d'un matériau (cuir, textile, ou micro-fibre) et de systèmes de fermeture, réglages et maintien spécifiquement étudiés, dessinés et sélectionnés afin de :



- **répondre aux besoins des pieds douloureux, sensibles ou convalescents**
- **faciliter le chaussage et l'ajustement de la chaussure à chaque pied**
- **limiter tout risque de lésions**
- **faciliter les cicatrises**
- **sécuriser la marche**
- **apporter des solutions pratiques (lavage, semelles internes amovibles)**



Qualité **CONFORT**  
**Innovation** SAVOIR-FAIRE

## **Notre savoir-faire 2**

**Mieux marcher, mieux vivre 4 à 5**

**Le bien-être accessible à tous 6**



### **Gamme Confort**

**Adour 8 à 9**

**Pulman 10 à 11**

**Bruman 12 à 16**



### **Gamme CHUT**

**Adour 18 à 37**

**Pulman 38 à 45**

**Bruman 46 à 56**



### **Gamme CHUP**

**Adour et Bruman 58 à 59**

### **Accessoires 60**

**Les masques à usage sanitaire 61**

**Fins de séries 62 à 63**

**Références et pédimètres 64 à 66**

**PLV 67**

**Coordonnées Au dos**

# MIEUX MARCHER, mieux vivre !<sup>®</sup>



## LE SAVOIR-FAIRE DE NOS PODO-ORTHÉSISTES À VOTRE SERVICE :



### Au contact quotidien des patients

Ils renforcent la connaissance de l'évolution de la marche selon les pathologies. Cette proximité et la diversité des affections suivies, nous permettent d'enrichir nos gammes de modèles toujours plus performants. Attentifs et très à l'écoute des patients, ils transmettent à notre équipe R&D, leurs attentes et les pistes de recherche à travailler, thérapeutiques ou esthétiques.

### Plus de 10 ans de consultations au service de la recherche

Ce recueil a permis bon nombre d'ajustements essentiels pour le confort, le maintien d'un bien-être postural et la convalescence des marcheurs. Proches des patients, nos podos-orthésistes suivent les évolutions des habitudes et des pratiques de marche ou de sport. Leurs outils permettent d'élaborer précisément et scientifiquement les diagnostics dont le condensé donne une idée exacte des modifications morphologiques à venir. Les conséquences et les impacts de ces changements, tant au niveau du pied que de l'ensemble de la posture du corps, sont analysés avec l'équipe de R&D pour élaborer de nouveaux modèles.

### Le choix des matières : une étape clef de la collaboration thérapeutes et R&D

Leurs travaux ont confirmé l'importance capitale du choix des matières. Qu'il s'agisse d'un textile, d'un cuir ou d'une micro-fibre, il est impératif qu'ils répondent à des critères de :

#### Souplesse & élasticité

Pour accompagner les évolutions morphologiques du pied

#### Douceur & aérations

Pour faciliter le contact avec les zones douloureuses, éviter les frottements et permettre la respiration de la peau

#### Solidité & robustesse

La qualité, pour des chaussures qui assurent le maintien du pied



### Notre créativité esthétique

- N°1 Français de la création-conception de chaussures médicales, paramédicales et de confort.
- Recherche de l'élégance avec des matières de haute technicité.
- Développement et évolution permanente de collections alliant beauté, confort et élégance.
- Déclinaisons Hommes-Femmes toutes saisons.

### Notre savoir-faire Marketing

Au service des professionnels de santé et des particuliers:

- Outils de promotion : catalogues, affiches, site Internet, salons, PLV.
- Site Internet avec un espace dédié aux professionnels, sur [www.fld.fr](http://www.fld.fr).
- Page Facebook au contact des consommateurs.
- Show room permanent au siège de Puyoô.

### Notre savoir-faire médical & technologique

- Service R&D en veille technique, médicale, technologique...
- Expérience médicale d'une équipe de podo-orthésistes en lien avec les médecins.
- Technologies brevetées.

### Notre démarche qualité certifiée

- AFAQ ISO9001/ version 2015.
- Exigence de matériaux de qualité et certifiés origine Europe.
- Exigence des procédés de fabrication (sur-mesure, séries...).
- Exigence du design, de l'ergonomie, du service.



# Orthopédie

**Vous êtes :**

**Pharmacien | Orthopédiste | Pédicure/Podologue  
Podo-Orthésiste | Prothésiste-Orthésiste**

Vous souhaitez diversifier ou renforcer votre activité, développer ou créer votre propre secteur Orthopédie.

Bénéficiez de notre savoir-faire pour répondre aux besoins de votre patientèle en matière de semelles orthopédiques. Reposez-vous sur nos compétences et plus de 10 ans d'expérience. Nous fabriquons, pour vous, les semelles de vos patients !

**Contactez notre spécialiste : 05 59 65 14 61 ou [phone1@fld.fr](mailto:phone1@fld.fr)**

# LE BIEN-ÊTRE accessible à tous

## Participation possible de la Sécurité Sociale

Les Chaussures thérapeutiques à Usage Temporaire (**CHUT**), et Chaussures thérapeutiques à Usage Prolongé (**CHUP**), qui peuvent être pris en charge par la Sécurité Sociale, sont des dispositifs médicaux d'appoint. Ils sont utilisés dans les cas d'affections articulaires et cutanées relevant de pathologies diabétiques, vasculaires, rhumatologiques, traumatologiques et neurologiques incompatibles avec le port de chaussures classiques du commerce.

**Ces chaussures sont reconnues d'intérêt pour la santé publique car une attention particulière est portée à la morphologie des pieds souffrant de différentes affections :**

- Volume chaussant, ouverture facilitée, élasticité ou encore possibilité de moduler les réglages sont de vrais atouts pour retrouver le plaisir de la marche
- Le choix des matériaux sélectionnés apporte un confort ainsi que les conditions favorables à la cicatrisation des plaies et l'évitement de lésions

**Nos modèles CHUT et CHUP sont agréés et pris en charge par la Sécurité Sociale.**

Nous accompagnons les revendeurs de matériel médical, les pharmaciens, les podologues, les podo-orthésistes qui recommandent et distribuent les chaussures ADOUR®, PULMAN®, et BRUMAN®.

### DE NOMBREUX OUTILS ET SERVICES SONT MIS À LEUR DISPOSITION :



#### Site Internet

Commandes en ligne,  
bons de retours, duplicatas  
de factures...



#### Conseils de modèles

selon pathologies,  
rappels des informations  
commerciales



#### Certification

AFAQ ISO 9001  
version 2015  
garantie de qualité



**Confort**

E  
M  
M  
A  
G

- Axe de l'avant-pied de la chaussure déporté vers l'intérieur afin de réduire les contraintes
- Aucune couture intérieure saillante
- Semelle externe souple et légère
- Talon avec excellente assise et hauteur adaptée
- Grandes ouvertures et réglages multiples
- Nombreux modèles extensibles, avec zones élastiques ou cuir souple
- Cuir de 1<sup>ère</sup> qualité



**AD-2210**  
35 au 38



**AD-2216-A**  
37 au 40



**AD-2217**  
37, 39 et 40



**AD-2298**  
39 au 44



# Plaisir de la marche retrouvé

CHAUSSURES

# PULMAN®

- Ouverture maximale pour l'introduction du pied, adaptée à toutes morphologies et pathologies
- Semelle interne amovible
- Protection anti-microbienne (traitements Sanitized®)
- Textile Razetti® ou micro-fibres pour faciliter la respiration de la peau et les mouvements des pieds
- Réglages multiples
- Semelle externe antidérapante, souple, légère, isolante et silencieuse



**NEW SUN**  
35 au 48




**NEW CITY**  
35 au 48



**NEW EASY**  
35 au 48



**NEW STYL**  
35 au 48



**NEW CONFORT**  
35 au 48



**NEW LAUREL**  
35 au 48



**NEW SKIF**  
35 au 48



**LAUREL X-TRA**  
35 au 48



**CONFORT X-TRA**  
35 au 48



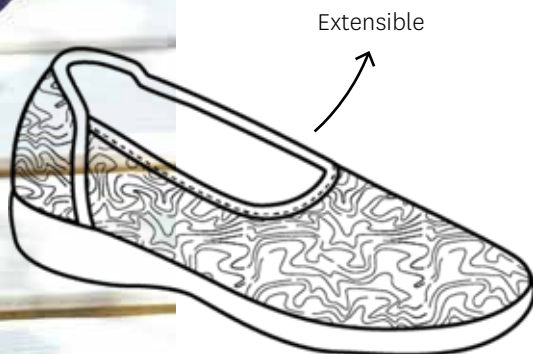
**CITY X-TRA**  
35 au 48

# Confort maximum à prix mini

CHAUSSURES

bruman®

- Souplesse et légèreté
- Grandes ouvertures et réglages multiples
- Nombreux modèles extensibles, avec zones élastiques ou matériaux souples



**BR-3056-B**  
35 au 42



**BR-3121-F**  
36 au 42



**BR-3121-B**  
37 au 39



**BR-3213**  
35 au 41



**BR-3121-E**  
36 au 42

**Modèle homme**



**BR-3189**  
39 au 46



**BR-3116-B**  
37 et 38



**BR-3191**  
24 au 33



**BR-3192**  
35 au 38



**BR-3190**  
24 au 33



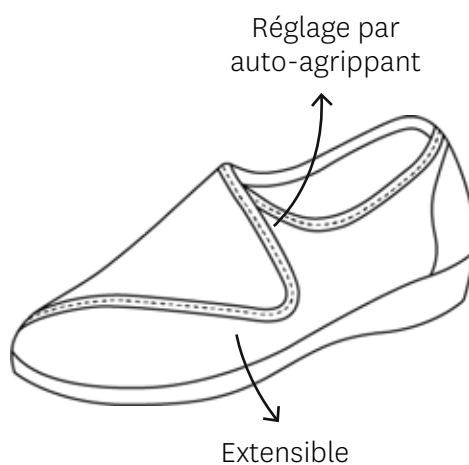
**BR-3268**  
35 au 42

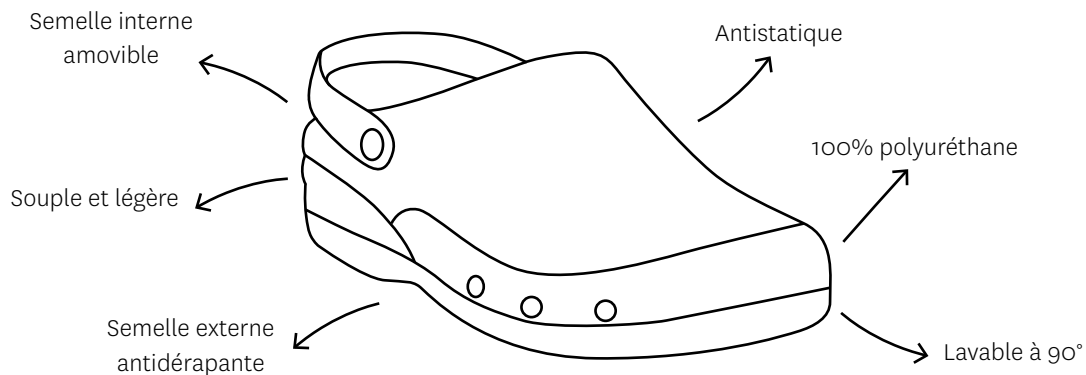


**BR-3266**  
35 au 42



**BR-3267**  
35 au 42






**BR-4000**

34 au 47

Doubles pointures / Ni repris, ni échangé  
\*Selon la norme EN-ISO-20347 SRC+E+OB



Modèle décliné en 3 coloris



BLANC

GRIS

NOIR



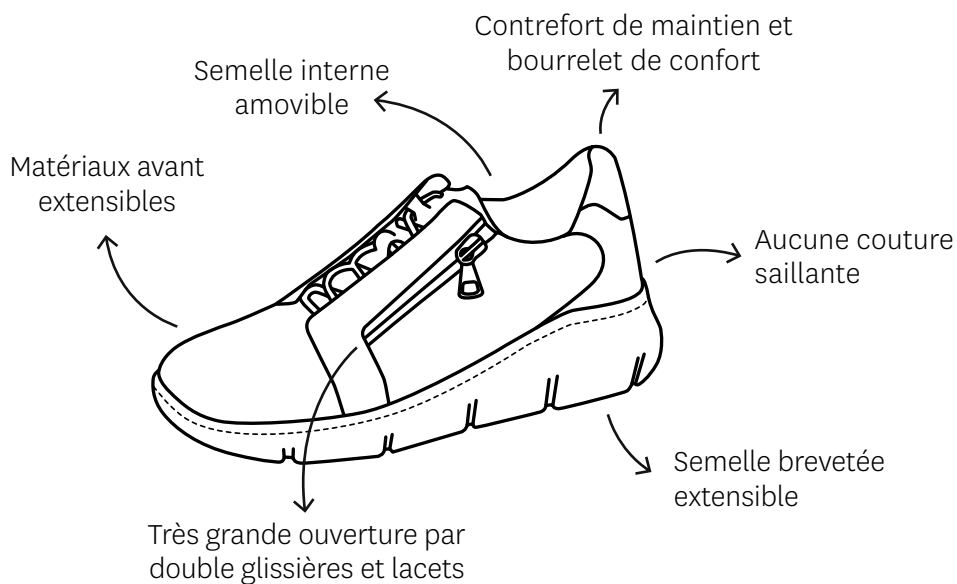


**CHUT**

**Chaussures à Usage Temporaire**

E  
M  
M  
A  
G

- **Gamme ADOUR** : adaptée et conseillée dans les cas de pathologies diabétiques, rhumatologiques, vasculaires et traumatologiques
- **Gamme ADOUR ULTRA** : 12,5% de volume chaussant en plus



**CHUT AD-2103-C**  
37 au 40



**CHUT AD-2264**  
35 au 40

**CHUT AD-2103-B**  
35 au 40





**CHUT AD-2376**  
35 au 42



**CHUT AD-2214-B**  
36 au 40



**CHUT AD-2214-C**  
36 au 40

**CHUT AD-2215-C**  
35 au 41



**CHUT AD-2215-B**  
35 au 42



**CHUT AD-2212-B**  
35 au 40



**CHUT AD-2213**  
36 au 40



**CHUT AD-2213-B**  
37 au 40



**CHUT AD-2056-B**

35 au 42



**CHUT AD-2056-C**

35 au 42



**CHUT AD-2056-D**

35 au 42



**CHUT-AD-2056-E**

35 au 42





**CHUT AD-2373**  
35 au 42



**CHUT-AD-2378**  
35 au 42



**CHUT AD-2373-B**  
35 au 42



**CHUT GALA**  
35 au 42



**CHUT AD-2149**  
35 au 42



**CHUT AD-2149-B**  
35 au 42



**CHUT AD-2149-C**  
35 au 42



**CHUT AD-2149-D**  
35 au 42



**CHUT AD-2263-E**  
35 au 42



**CHUT AD-2263-D**  
35 au 42




**CHUT AD-2263**  
37 au 40





**CHUT AD-2320**  
35 au 42



**CHUT AD-2320-B**  
35 au 42



**CHUT AD-2320-C**  
35 au 42



**CHUT AD-2321**  
35 au 42



**CHUT AD-2321-B**  
35 au 42

**CHUT AD-2341-B**  
35 au 42



BLEU

MARRON

Modèle décliné en 2 coloris



**CHUT AD-2341**  
35 au 41



**CHUT AD-2382**  
35 au 42



**CHUT AD-2338**  
35 au 42



**CHUT AD-2324**  
35 au 42



**CHUT AD-2256**  
35 au 40



**CHUT AD-2256-B**  
35 au 42



**CHUT AD-2370**  
35 au 42



**CHUT AD-2377**  
35 au 42



**CHUT AD-2295-B**  
36 au 40



**CHUT AD-2295**  
36 au 40



**CHUT AD-2326**  
36 au 41



**CHUT AD-2322**  
35 au 42



**CHUT AD-2336-B**  
35 au 42



BLEU-GRIS



MARRON

**Modèle décliné en 2 coloris**

**CHUT AD-2336**  
35 au 42

**CHUT AD-2380**  
35 au 42



**CHUT AD-2381**  
35 au 42





**CHUT AD-2340-B**  
35 au 42



**CHUT AD-2340**  
35 au 41




**CHUT AD-2342**  
35 au 41





**CHUT AD-2385**  
35 au 42



**CHUT AD-2387**  
35 au 42





**CHUT AD-2327**  
35 au 42



**CHUT AD-2290**  
36 au 40



**CHUT AD-2198-B**  
39 au 46



**CHUT AD-2269**  
35 au 45



**CHUT AD-2371**  
35 au 42

**CHUT AD-2372**  
35 au 46



**CHUT AD-2208-B**  
39 au 42



**CHUT AD-2267-B**  
35 au 39



**CHUT GALA-ULTRA**  
35 au 42



**CHUT AD-2020**  
39 au 46



**CHUT AD-2299**  
39 au 46



NOIR



MARRON


Modèle décliné en 2 coloris

**CHUT AD-2299-B**  
39 au 46



**CHUT CEYLAN**  
39 au 46

**CHUT AD-2319-D**  
39 au 46



**CHUT AD-2383**  
39 au 46



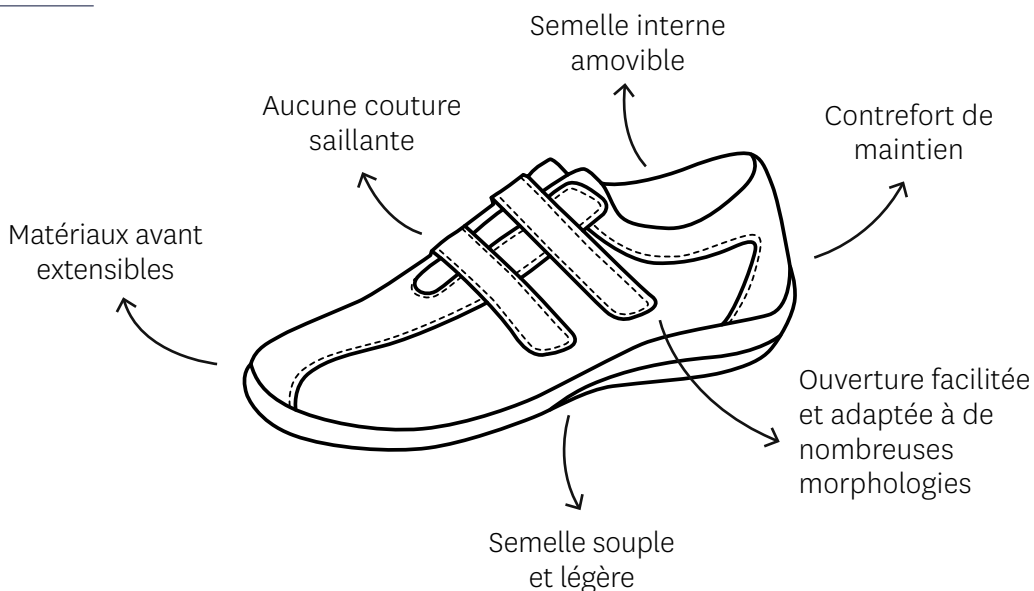
**CHUT AD-2319-B**  
39 au 46

# Favoriser la marche, diminuer les douleurs

CHAUSSURES

# PULMAN®

- **Gamme HEEL** : conciliant confort et légère fantaisie avec un petit talon
- **Gamme NEW** : conseillée pour les pathologies diabétiques, rhumatologiques, vasculaires, traumatologiques, et neurologiques, elles apportent un confort étudié et protecteur
- **Gamme XTRA** : 25% de volume chaussant en plus (jusqu'à 11 cm de large) pour répondre aux exigences des pieds volumineux (oedèmes, éléphantiasis, bandages...) ou souffrant de déformations importantes



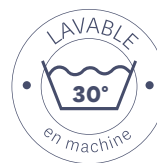
**CHUT PU-1082-B**  
35 au 42



**CHUT PU-1082-C**  
35 au 42

**CHUT PU-1104-B**  
35 au 42

**CHUT PU-1104-A**  
35 au 42



**CHUT HEEL-NATUREL**  
35 au 42



**CHUT PU-1086-B**  
35 au 48




**CHUT PU-1081-B**  
35 au 42



**CHUT PU-1081**  
35 au 42



**CHUT PU-1106**  
35 au 41



**CHUT PU-1111**  
35 au 41





**CHUT PU-1140**  
35 au 42



**CHUT PU-1110-D**  
35 au 42



**CHUT PU-1110-B**  
35 au 42



**CHUT PU-1110-A**  
35 au 42



**CHUT PU-1107**  
35 au 42




**CHUT PU-1109**  
37 au 40



**CHUT PU-1113**  
35 au 40

**CHUT PU-1143**  
35 au 42



**CHUT PU-1101-B**  
40 au 45



**CHUT PU-1018**  
35 au 48



**CHUT NEW-LEIDEN**  
35 au 48



**CHUT NEW-REMEDIAL FERMÉ**  
35 au 48



**CHUT NEW-RELAX**  
35 au 48



**CHUT NEW-REMEDIAL OUVERT**  
35 au 48



**CHUT NEW-HARLEM**  
35 au 48



**CHUT NEW-SCORE**  
35 au 48



**CHUT NEW-TIME**  
35 au 48



**CHUT NEW-FUN**  
35 au 48





**CHUT REMEDIAL-XTRA-FERMÉ**  
35 au 48



**CHUT TIME-XTRA**  
35 au 48



**CHUT SAY-XTRA**  
35 au 48



**CHUT LEIDEN-XTRA**  
35 au 48



**CHUT FUN-XTRA**  
35 au 48

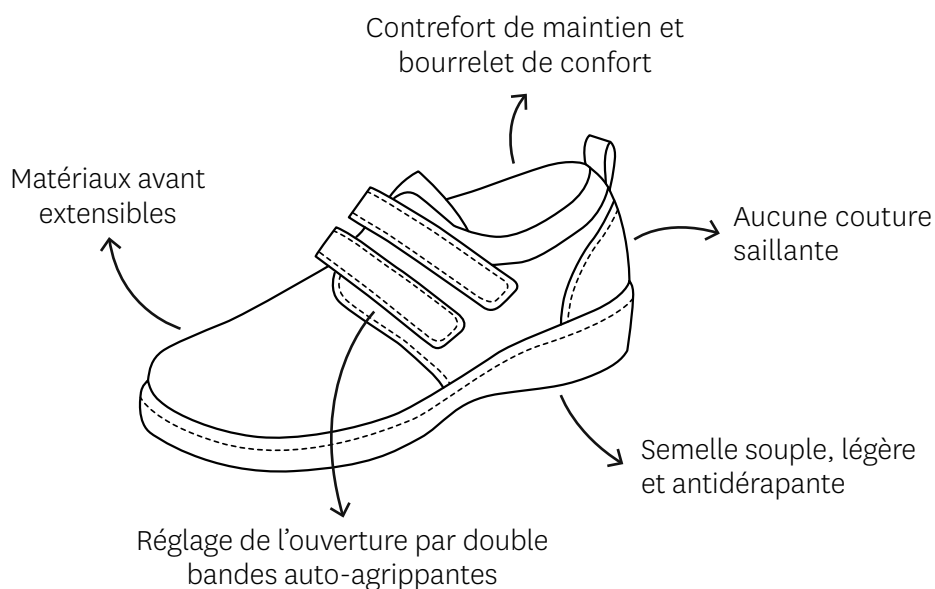


**CHUT RELAX-XTRA**  
35 au 48



**CHUT HARLEM-XTRA**  
35 au 48

- **Gamme cuir** : avec un choix de matières techniques, permet d'associer extensibilité et souplesse
- **Gamme textile** : grâce à des textiles spécialement sélectionnés et approuvés par des professionnels de santé, favorise la respiration de la peau afin d'aider à la guérison de plaies ou au retardement de lésions



**CHUT BR-3079-D**  
36 au 40



**CHUT BR-3079-E**  
36 au 40



**CHUT BR-3270**  
36 au 42



**CHUT BR-3271**  
36 au 42



**CHUT BR-3138-D**  
35 au 42



**CHUT BR-3138-E**  
35 au 42



**CHUT BR-3163**  
36 au 40



**CHUT BR-3094-C**  
35 au 42




**CHUT BR-3111-B**  
36 au 40



**CHUT BR-3111-D**  
35 au 42



**CHUT BR-3256**  
35 au 42







**CHUT BR-3259**  
35 au 42



**CHUT BR-3188**  
35 au 42



**CHUT BR-3217**  
35 au 42



**CHUT BR-3047**  
35 au 42




**CHUT BR-3034**  
37 au 41




**CHUT BR-3016**  
35 au 42



**CHUT BR-3140-D**  
35 au 42



**CHUT BR-3140-B**  
35 au 42



**CHUT BR-3140-C**  
35 au 42

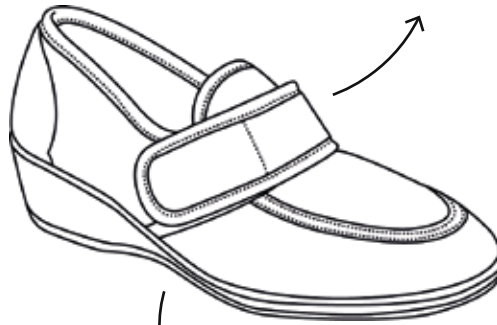


**CHUT BR-3140**  
35 au 42



**CHUT BR-3169-B**  
37 au 41

Réglage par bande auto-agrippante



Semelle légère et antidérapante



**CHUT BR-3152-B**  
35 au 42



**CHUT BR-3152-C**  
35 au 42



**CHUT BR-3196-B**  
36 au 41



**CHUT BR-3196**  
35 au 42



**CHUT BR-3196-C**  
35 au 42



**CHUT BR-3072-B**  
35 au 45



**CHUT BR-3072-C**  
35 au 45



**CHUT BR-3218**  
35 au 42



**CHUT BR-3219**  
35 au 42




**CHUT BR-3043**  
35 au 45



**CHUT COOL**  
35 au 45



**CHUT MIXT**  
35 au 45



**CHUT NICE**  
35 au 45



**CHUT DIESE**  
35 au 45

**CHUT BR-3260**  
35 au 42



**CHUT BR-3260-B**  
35 au 42





**CHUT BR-3167-H**  
35 au 42



**CHUT CHORUS**  
35 au 42



**CHUT BR-3167-D**  
35 au 42



**CHUT BR-3167-F**  
35 au 42



**CHUT BR-3265**  
35 au 42



**CHUT BR-3198**  
35 au 42



**CHUT BR-3214-B**  
35 au 42



**CHUT BR-3264**  
35 au 42



**CHUT BR-3214-A**  
35 au 42



**CHUT BR-3261**  
39 au 46

**CHUT BR-3262**  
39 au 46



**CHUT BR-3204-D**  
39 au 46

**CHUT BR-3204-B**  
39 au 46



**CHUT BR-3033**  
35 au 48

**CHUT BR-3033-B**  
35 au 48





# CHUP

## Chaussures à Usage Permanent

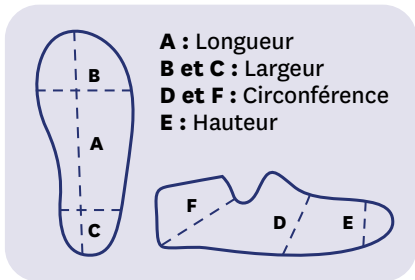
### Grande technicité sans couture saillante

Une aide efficace à la cicatrisation des plaies  
et à la reprise de la marche.

Chaque besoin thérapeutique est pris en considération :

- Cuir pleine fleur
- Forme arrondie de l'avant-pied
- Semelle rigide selon les besoins
- Variation du volume au niveau des orteils (Modèles DAX et DOUAI)

E  
M  
M  
A  
G



Code LPP : 2112217



**AIRE - Semelle souple**  
**Chaussures basses**  
**à usages prolongés**  
 Modèle FEMME • 35 au 42

	35	36	37	38	39	40	41	42
<b>A</b>	226	233	239	246	253	260	266	273
<b>B</b>	76	78	81	83	85	86	90	91
<b>C</b>	48	49	56	51	53	54	55	56
<b>D</b>	215	220	225	230	235	240	245	250
<b>E</b>	30	30	31	31	31	32	32	32
<b>F</b>	300	310	320	330	335	345	350	360



Code LPP : 2109238



**DAX - Chaussures basses**  
**à usages prolongés**  
 Modèle UNISEXE • 35 au 48  
 3 variations de volumes  
 (orteils, coup de pied)

	35	36	37	38	39	40	41	42	43	44	45	46	47	48
<b>A</b>	228	235	241	247	254	260	267	273	280	286	293	300	307	313
<b>B</b>	97	98	99	100	101	103	105	106	108	110	112	113	114	115
<b>C</b>	60	61	63	64	65	66	67	68	69	70	71	73	75	77
<b>D</b>	230	235	240	245	250	255	260	265	270	275	280	285	290	295
<b>E</b>	26	26	27	27	28	29	29	29	30	30	31	31	33	33
<b>F</b>	295	305	315	325	335	345	350	360	370	380	390	400	410	420

VERSION D



Code LPP : 2182614



**DOUAI - Chaussures montantes**  
**à usages prolongés**  
 Modèle UNISEXE • 35 au 48  
 3 variations de volumes  
 (orteils, coup de pied)

	35	36	37	38	39	40	41	42	43	44	45	46	47	48
<b>A</b>	228	235	241	247	254	260	267	273	280	286	293	300	307	313
<b>B</b>	97	98	99	100	101	103	105	106	108	110	112	113	114	115
<b>C</b>	60	61	63	64	65	66	67	68	69	70	71	73	75	77
<b>D</b>	250	255	260	265	270	275	280	285	290	295	300	305	310	315
<b>E</b>	32	32	33	33	33	34	34	35	36	36	37	37	38	39
<b>F</b>	310	320	330	340	350	360	370	380	390	400	410	420	430	440

VERSION E

	35	36	37	38	39	40	41	42	43	44	45	46	47	48
<b>A</b>	228	235	241	247	254	260	267	273	280	286	293	300	307	313
<b>B</b>	97	98	99	100	101	103	105	106	108	110	112	113	114	115
<b>C</b>	60	61	63	64	65	66	67	68	69	70	71	73	75	77
<b>D</b>	275	280	285	290	295	300	305	310	315	320	325	330	335	340
<b>E</b>	40	40	41	41	42	42	43	43	43	44	45	46	47	48
<b>F</b>	310	320	330	340	350	360	370	380	390	400	410	420	430	440

VERSION F

V4

V2

V6

V1



V5

V8

V7

V3

**CHUP BR-7000**

Versions 1 à 8 - 35 au 48

	35	36	37	38	39	40	41	42	43	44	45	46	47	48
A	222	229	236	242	249	255	261	267	273	279	285	292	298	304
B	81	82	83	84	85	86	87	88	89	90	91	92	93	94
C	59	60	61	62	63	64	65	66	67	68	69	70	71	72
D	225	230	235	240	245	250	255	260	265	270	275	280	285	290
E	28	28	29	29	29	30	30	30	31	31	31	32	32	32
F	322	329	336	343	350	357	364	371	378	385	392	399	406	413

# Accessoires

## Hygiène & confort des pieds



### SEMELLE ANTI-MYCOSES ANTIBACTÉRIES, ANTI-ODEURS

Sur charbon actif  
Du 35 au 47  
**Réf. 182**



### SEMELLE PEAU, VOÛTE PLANTAIRE

Peau sur coussin,  
spéciale talons hauts  
Du 35 au 41  
**Réf. 175**



### SEMELLE THERMIQUE ANTIDÉRAPANTE Protection contre le froid et l'humidité

**Matières :** 100% laine naturelle au contact du pied avec intercalaire en mousse et film aluminisé antidérapant  
Du 36 au 47  
**Réf. 176**



### TALONNETTES LIÈGE Compense et rehausse Adhésives

**Matière :** dessus cuir  
4 tailles : 35/37, 38/40, 41/43, 44/46  
**2 épaisseurs :**  
**Réf. 515** (5 mm)  
**Réf. 517** (10 mm)

### PACK ANTI ALLERGIE aux fibres synthétiques

**Matières :** 100 % fibre naturelle d'Ecosse  
Version mi-mollet, noir, beige et anthracite  
**3 tailles :** 41/42, 43/44, 45/46  
**Réf. 233**

Version Socquette, noir et blanc  
Maille fantaisie  
**2 tailles :** 37/38, 39/40  
**Réf. 256**



Modèle décliné en 5 coloris

### PACK JAMBES SENSIBLES Sans compression

**Matières :** 78% fil d'Ecosse, 20% polyamide, 2% élasthane  
Version mi-mollet, noir et taupe  
Maille unie  
**3 tailles :** 41/42, 43/44, 45/46  
**Réf. 384**

Version mi-mollet, noir et écru  
Maille irlandaise  
**2 tailles :** 37/38, 39/40  
**Réf. 387**



Modèle décliné en 4 coloris



# Masques à usage non sanitaire



## Réf. MTO1 et MTO4

Tri-couche, classé Catégorie 1

**Maintien** : élastiques tour d'oreilles

**Matières** : dessus et doublure 100% coton, intermédiaire non tissé 100% polyester

**Couleur** : écru

Vendu par lot de 100



## Réf. MTT1 et MTT4

Tri-couche, classé Catégorie 1

**Maintien** : élastique tour de tête

**Matières** : dessus et doublure 100% coton, intermédiaire non tissé 100% polyester

**Couleur** : écru

Vendu par lot de 100



## Réf. MTT3

Mono-couche, classé Catégorie 1

**Maintien** : élastique tour de tête

**Matière** : non tissé, 100% polyester

**Couleur** : écru

Vendu par lot de 100



# Les fins de séries

Modèles disponibles jusqu'à épuisement des stocks (ni repris, ni échangés)



**AD-2104** • 39 au 42



**AD-2105** • 35 au 39



**AD-2106** • 35 au 42



**AD-2110** • 36 au 40



**AD-2144** • 38 au 40



**AD-2148** • 35 au 42



**AD-2156-B** • 37 au 40



**AD-2158** • 35 au 39



**AD-2211** • 35 au 39



**AD-2212** • 38 au 42



**AD-2218** • 38 au 41



**AD-2221** • 35 au 48



**AD-2224** • Noir / 37 au 39  
Marron / 35 au 40



**AD-2260** • 35 au 39



**AD-2293** • 36 au 40



**AD-2297** • 37



**AD-2325** • 35 au 40



**GALA** • 35 au 42



**GALA-B** • 37 au 42



**BR-3050** • 37 au 40



**BR-3056** • 37 au 38



**BR-3078** • 35 au 40



**BR-3079-F** • 35 au 41



**BR-3087** • 35 au 40



**BR-3088** • 35 au 45



**BR-3092** • 35 au 40



**BR-3101** • 36 au 40  
Pied-de-poule / 37 au 40



**BR-3105** • 36 au 42



**BR-3119** • 36-42



**BR-3126** • 42 au 46



**BR-3138-B** • 35 au 42



**BR-3162** • 35 au 41



**BR-3193** • 35 au 40



**BR-4000** • 34 au 47



**FELIN** • 36 au 39



**PU-1012** • 35 au 42



**PU-1015** • 35 au 48



**PU-1016** • Noir / 35 au 48  
Bleu / 35 au 42



**PU-1020** • Bleu / 36 au 48  
Noir / 37 au 48



**PU-1030** • 35 au 48



**PU-1038** • 38 au 45



**PU-1067** • 37 au 48



**PU-1068** • Noir / 36 au 41  
Marron / 35 au 42



**PU-1077** • 36 au 48



**PU-1078** • 36 au 48



**PU-1082** • 36 au 39



**PU-1088** • 37 au 41



**PU-1092** • 39 au 48



CONFORT	AD-2210	-	8
CONFORT	AD-2216-A	-	8
CONFORT	AD-2217	-	8
CONFORT	AD-2298	-	9
CHUT	AD-2020	F3	36
CHUT	AD-2056-B	F6	22
CHUT	AD-2056-C	F6	22
CHUT	AD-2056-D	F6	22
CHUT	AD-2056-E	F6	22
CHUT	AD-2103-B	F6	19
CHUT	AD-2103-C	F6	18
CHUT	AD-2149	F7	24
CHUT	AD-2149-B	F7	24
CHUT	AD-2149-C	F7	24
CHUT	AD-2149-D	F7	24
CHUT	AD-2198-B	F8	34
CHUT	AD-2208-B	F5	35
CHUT	AD-2212-B	F6	21
CHUT	AD-2213	F6	21
CHUT	AD-2213-B	F6	21
CHUT	AD-2214-B	F6	20
CHUT	AD-2214-C	F6	20
CHUT	AD-2215-B	F6	21
CHUT	AD-2215-C	F6	21
CHUT	AD-2256	F4	28
CHUT	AD-2256-B	F4	28



CHUT	AD-2263	F7	25
CHUT	AD-2263-D	F7	25
CHUT	AD-2263-E	F7	25
CHUT	AD-2264	F6	18
CHUT	AD-2267-B	F5	35
CHUT	AD-2269	F8	34
CHUT	AD-2290	F8	34
CHUT	AD-2295	F9	29
CHUT	AD-2295-B	F9	29
CHUT	AD-2299	F3	36
CHUT	AD-2299-B	F3	36
CHUT	AD-2319-B	A1	37
CHUT	AD-2319-D	A1	37
CHUT	AD-2320	F7	26
CHUT	AD-2320-B	F7	26
CHUT	AD-2320-C	F7	26
CHUT	AD-2321	F7	26
CHUT	AD-2321-B	F7	26
CHUT	AD-2322	F9	29
CHUT	AD-2324	F4	28
CHUT	AD-2327	F8	34
CHUT	AD-2326	F9	29
CHUT	AD-2336	C11	30
CHUT	AD-2336-B	C11	30
CHUT	AD-2338	C8	28
CHUT	AD-2340	A2	32



CHUT	AD-2340-B	A2	32
CHUT	AD-2341	C12	27
CHUT	AD-2341-B	C12	27
CHUT	AD-2342	A2	32
CHUT	AD-2370	F9	29
CHUT	AD-2371	F8	34
CHUT	AD-2372	F5	35
CHUT	AD-2373	F7	23
CHUT	AD-2373-B	F7	23
CHUT	AD-2376	F6	20
CHUT	AD-2377	F9	29
CHUT	AD-2378	F7	23
CHUT	AD-2380	A2	31
CHUT	AD-2381	A2	31
CHUT	AD-2382	CP2	28
CHUT	AD-2383	A1	37
CHUT	AD-2385	A2	33
CHUT	AD-2387	A2	33
CHUT	GALA	F7	23
CHUT	GALA-ULTRA	F5	35
CHUT	CEYLAN	C6	36
CHUP	AIRE	-	58
CHUP	DAX	-	58
CHUP	DOUAI	-	58

	A1	A2	C5	C6	C11	C12	CP1	CP2	D2
35		23,40 CM	22,80 CM	23 CM	22,30 CM	23,40 CM	23,20 CM	22,70 CM	23 CM
36		24,10 CM	23,40 CM	23,70 CM	23,00 CM	24 CM	23,80 CM	23,30 CM	23,70 CM
37		24,80 CM	24,10 CM	24,40 CM	23,70 CM	14,60 CM	24,40 CM	23,90 CM	24,30 CM
38		25,50 CM	24,80 CM	25,00 CM	24,45 CM	25,20 CM	25,00 CM	24,50 CM	25 CM
39	26,40 CM	26,20 CM	25,50 CM	25,70 CM	25,15 CM	25,80 CM	25,60 CM	25,10 CM	25,70 CM
40	27,10 CM	26,90 CM	26,20 CM	26,40 CM	25,80 CM	26,40 CM	26,20 CM	25,70 CM	26,30 CM
41	27,80 CM	27,60 CM	26,90 CM	27,10 CM	26,50 CM	27 CM	26,80 CM	26,30 CM	27 CM
42	28,50 CM	28,30 CM	27,60 CM	27,80 CM	27,10 CM	27,50 CM	27,40 CM	27,00 CM	27,70 CM
43	29,20 CM			28,50 CM					
44	29,70 CM			29,20 CM					
45	30,60 CM			29,90 CM					
46	31,30 CM			30,60 CM					
47									
48									



# Modèles & pédimètres



CONFORT	CITY XTRA	S2	11
CONFORT	CONFORT XTRA	S2	11
CONFORT	LAUREL XTRA	S2	11
CONFORT	NEW CITY	S1	10
CONFORT	NEW CONFORT	S1	11
CONFORT	NEW EASY	S1	10
CONFORT	NEW LAUREL	S1	11
CONFORT	NEW SKIF	S1	11
CONFORT	NEW STYL	S1	10
CONFORT	NEW SUN	S1	10
CHUT	FUN XTRA	S2	45
CHUT	HARLEM XTRA	S2	45
CHUT	HEEL-NATUREL	D2	39
CHUT	LEIDEN XTRA	S2	45
CHUT	NEW FUN	S1	44
CHUT	NEW HARLEM	S1	44
CHUT	NEW LEIDEN	S1	44



CHUT	NEW RELAX	S1	44
CHUT	NEW REMEDIAL FERME	S1	44
CHUT	NEW REMEDIAL OUVERT	S1	44
CHUT	NEW SCORE	S1	44
CHUT	NEW TIME	S1	44
CHUT	PU-1018	S1	43
CHUT	PU-1081	F8	40
CHUT	PU-1081-B	F8	40
CHUT	PU-1082-B	D2	38
CHUT	PU-1082-C	D2	38
CHUT	PU-1086-B	F8	40
CHUT	PU-1101-B	A1	43
CHUT	PU-1104-A	D2	39
CHUT	PU-1104-B	D2	39
CHUT	PU-1106	F8	40
CHUT	PU-1107	S1	42
CHUT	PU-1109	S1	42
CHUT	PU-1110-A	CP2	41



CHUT	PU-1110-B	CP2	41
CHUT	PU-1110-D	CP2	41
CHUT	PU-1111	C5	40
CHUT	PU-1113	CP1	42
CHUT	PU-1140	CP2	41
CHUT	PU-1143	CP1	42
CHUT	RELAX XTRA	S2	45
CHUT	REMEDIAL XTRA FERME	S2	45
CHUT	SAY XTRA	S2	45
CHUT	TIME XTRA	S2	45

	F3	F4	F5	F6	F7	F8	F9	S1	S2
35		23,20 CM	23,70 CM	23 CM	23,20 CM	24,20 CM	24,00 CM	23,60 CM	23,40 CM
36		23,90 CM	24,40 CM	23,70 CM	23,90 CM	24,86 CM	24,70 CM	24,30 CM	24,10 CM
37	25,20 CM	24,50 CM	25 CM	24,30 CM	24,50 CM	25,52 CM	25,40 CM	24,90 CM	24,70 CM
38	25,90 CM	25,20 CM	25,70 CM	25 CM	25,20 CM	26,18 CM	26,10 CM	25,60 CM	25,40 CM
39	26,60 CM	25,90 CM	26,40 CM	25,70 CM	25,90 CM	26,85 CM	26,70 CM	26,30 CM	26,10 CM
40	27,30 CM	26,50 CM	27 CM	26,30 CM	26,50 CM	27,51 CM	27,40 CM	26,90 CM	26,70 CM
41	27,90 CM	27,20 CM	27,70 CM	27 CM	27,20 CM	28,17 CM	28,10 CM	27,60 CM	27,40 CM
42	28,60 CM	27,90 CM	28,40 CM	27,70 CM	27,90 CM	28,83 CM	28,80 CM	28,30 CM	28,10 CM
43	29,30 CM					29,49 CM		28,90 CM	28,70 CM
44	29,90 CM					30,15 CM		29,60 CM	29,40 CM
45	30,60 CM					30,82 CM		30,30 CM	30,10 CM
46	31,30 CM					31,48 CM		30,90 CM	30,70 CM
47	31,90 CM					32,14 CM		31,60 CM	31,40 CM
48	32,60 CM					32,80 CM		32,30 CM	32,10 CM



CONFORT	<b>BR-3056-B</b>	-	12
CONFORT	<b>BR-3116-B</b>	-	14
CONFORT	<b>BR-3121-B</b>	-	13
CONFORT	<b>BR-3121-E</b>	-	13
CONFORT	<b>BR-3121-F</b>	-	13
CONFORT	<b>BR-3189</b>	-	13
CONFORT	<b>BR-3190</b>	-	14
CONFORT	<b>BR-3191</b>	-	14
CONFORT	<b>BR-3192</b>	-	14
CONFORT	<b>BR-3213</b>	-	13
CONFORT	<b>BR-3266</b>	-	15
CONFORT	<b>BR-3267</b>	-	15
CONFORT	<b>BR-3268</b>	-	15
CONFORT	<b>BR-4000</b>	-	16
CHUT	<b>BR-3016</b>	<b>B6</b>	49
CHUT	<b>BR-3033</b>	<b>S3</b>	56
CHUT	<b>BR-3033-B</b>	<b>S3</b>	56
CHUT	<b>BR-3034</b>	<b>B6</b>	49
CHUT	<b>BR-3043</b>	<b>S3</b>	53
CHUT	<b>BR-3047</b>	<b>B6</b>	49
CHUT	<b>BR-3072-B</b>	<b>S3</b>	52
CHUT	<b>BR-3072-C</b>	<b>S3</b>	52
CHUT	<b>BR-3079-D</b>	<b>B6</b>	46
CHUT	<b>BR-3079-E</b>	<b>B6</b>	46
CHUT	<b>BR-3094-C</b>	<b>B6</b>	48



CHUT	<b>BR-3111-B</b>	<b>B6</b>	48
CHUT	<b>BR-3111-D</b>	<b>B6</b>	48
CHUT	<b>BR-3138-D</b>	<b>B6</b>	47
CHUT	<b>BR-3138-E</b>	<b>B6</b>	47
CHUT	<b>BR-3140</b>	<b>B1</b>	50
CHUT	<b>BR-3140-B</b>	<b>B1</b>	50
CHUT	<b>BR-3140-C</b>	<b>B1</b>	50
CHUT	<b>BR-3140-D</b>	<b>B1</b>	50
CHUT	<b>BR-3152-B</b>	<b>B3</b>	51
CHUT	<b>BR-3152-C</b>	<b>B3</b>	51
CHUT	<b>BR-3163</b>	<b>B6</b>	47
CHUT	<b>BR-3167-D</b>	<b>S3</b>	54
CHUT	<b>BR-3167-F</b>	<b>S3</b>	54
CHUT	<b>BR-3167-H</b>	<b>S3</b>	54
CHUT	<b>BR-3169-B</b>	<b>B1</b>	50
CHUT	<b>BR-3188</b>	<b>B6</b>	49
CHUT	<b>BR-3196</b>	<b>B3</b>	51
CHUT	<b>BR-3196-B</b>	<b>B3</b>	51
CHUT	<b>BR-3196-C</b>	<b>B3</b>	51
CHUT	<b>BR-3198</b>	<b>C8</b>	55
CHUT	<b>BR-3204-B</b>	<b>C8</b>	56
CHUT	<b>BR-3204-D</b>	<b>C8</b>	56
CHUT	<b>BR-3214-A</b>	<b>C8</b>	55
CHUT	<b>BR-3214-B</b>	<b>C8</b>	55
CHUT	<b>BR-3217</b>	<b>B6</b>	49



CHUT	<b>BR-3218</b>	<b>B1</b>	52
CHUT	<b>BR-3219</b>	<b>B1</b>	52
CHUT	<b>BR-3256</b>	<b>B6</b>	48
CHUT	<b>BR-3259</b>	<b>B6</b>	49
CHUT	<b>BR-3260</b>	<b>S3</b>	53
CHUT	<b>BR-3260-B</b>	<b>S3</b>	53
CHUT	<b>BR-3261</b>	<b>C8</b>	56
CHUT	<b>BR-3262</b>	<b>C8</b>	56
CHUT	<b>BR-3264</b>	<b>C8</b>	55
CHUT	<b>BR-3265</b>	<b>C8</b>	55
CHUT	<b>BR-3270</b>	<b>C8</b>	47
CHUT	<b>BR-3271</b>	<b>C8</b>	47
CHUT	<b>CHORUS</b>	<b>S3</b>	54
CHUT	<b>COOL</b>	<b>S3</b>	53
CHUT	<b>DIESE</b>	<b>S3</b>	53
CHUT	<b>MIXT</b>	<b>S3</b>	53
CHUT	<b>NICE</b>	<b>S3</b>	53
CHUP	<b>BR-7000-V1</b>	<b>S3</b>	59
CHUP	<b>BR-7000-V2</b>	<b>S3</b>	59
CHUP	<b>BR-7000-V3</b>	<b>S3</b>	59
CHUP	<b>BR-7000-V4</b>	<b>S3</b>	59
CHUP	<b>BR-7000-V5</b>	<b>S3</b>	59
CHUP	<b>BR-7000-V6</b>	<b>S3</b>	59
CHUP	<b>BR-7000-V7</b>	<b>S3</b>	59
CHUP	<b>BR-7000-V8</b>	<b>S3</b>	59

	<b>B1</b>	<b>B3</b>	<b>B6</b>	<b>C8</b>	<b>S3</b>
35	23,50 CM	23,50 CM	23 CM	22,40 CM	23 CM
36	24,20 CM	24,20 CM	23,70 CM	23,10 CM	23,70 CM
37	24,90 CM	24,90 CM	24,30 CM	23,80 CM	24,30 CM
38	25,50 CM	25,50 CM	25 CM	24,50 CM	25 CM
39	26,20 CM	26,20 CM	25,70 CM	25,20 CM	25,70 CM
40	26,90 CM	26,80 CM	26,30 CM	25,90 CM	26,30 CM
41	27,50 CM	27,50 CM	27 CM	26,60 CM	27 CM
42	28,20 CM	28,20 CM	27,70 CM	27,30 CM	27,70 CM
43			28,40 CM	28 CM	28,40 CM
44			29,10 CM	28,70 CM	29,10 CM
45			29,80 CM	29,40 CM	29,80 CM
46				30,10 CM	30,50 CM
47					31,20 CM
48					32 CM

# Les PLV

Pour vous accompagner dans votre activité, nous vous proposons des outils de promotion adaptés. Dans la limite des stocks disponibles.



**Présentoir (15 pieds)**  
33 x 33 x 159 cm  
*photo non contractuelle*

**Chevalet**  
80 x 120 cm  
*photo non contractuelle*



**Présentoir (2 pieds)**  
30 x 50 x 24 cm



## Set d'essayage



**Chaussettes à usage unique**  
Lot de 40 pieds



**Masques à usage unique**  
Lot de 10



**Pédimètre**

[www.fld.fr](http://www.fld.fr)  
Suivez-nous sur  



### Votre contact privilégié

### Affluence téléphonique

HORAIRES STANDARD : 8H30 - 19H



RD 817 - 64270 PUYOÛ - France  
TÉL. : +33 (0) 559 651 461  
FAX : +33 (0) 559 651 495  
SERVICE COMMERCIAL : [phone1@fld.fr](mailto:phone1@fld.fr)  
SERVICE SUPPORT : [sav@fld.fr](mailto:sav@fld.fr)



Le système qualité FLD est certifié selon ISO 9001 version 2015.  
Le site de Puyoû où sont conçus et fabriqués nos produits a obtenu le certificat AFAQ ISO 9001 version 2015 pour l'ensemble de ses activités.

